

Инструкция подачи заявления в ДОУ в электронном виде

С 1 января 2014 года в Удомельском районе работает «Электронная очередь в ДОУ». Данная услуга позволяет родителям (законным представителям) подать заявление в детский сад в электронном виде.

Зарегистрировать заявление о постановке ребенка на очередь в детский сад можно в электронном виде, заполнив на сайте Управления образования Администрации Удомельского района <http://udomlya-region.ru> в программе «Электронные услуги в сфере образования» заявление.

Схема действий родителей (законных представителей)

Зайдите на сайт Управления образования Администрации Удомельского района <http://uo.udomlya-region.ru/>. Нажмите на баннер-кнопку «Электронные услуги - «Зачисление в ДОУ».

The screenshot shows the website interface for the Administration of Udomlya District, Department of Education. The header includes the department name and a search bar. The left sidebar contains a menu with items like 'Главная', 'Новости', 'Управление образования', etc. The main content area features a welcome message from the head of the department, Lyubov Nikolaevna Kornilova, and statistics about the district's educational institutions. The right sidebar includes a calendar for February 2014 and a 'Ссылки' section with logos for 'Удомельский район', 'ШКОЛА РОДАТОМА', 'СТАНДАРТ 2014 ЕГЭ', and 'МИНИСТЕРСТВО ОБРАЗОВАНИЯ РОССИЙСКОЙ ФЕДЕРАЦИИ'. At the bottom, there is a 'Последние новости' section with a news item about a meeting of educational institution heads. A red circle highlights the 'Электронные услуги' section in the left menu, and a red arrow points to a banner for 'Зачисление в ДОУ' (Enrollment in DOU) within this section.



Откроется страница «Электронные услуги в сфере образования»

На странице расположены 4 баннера. Каждый баннер выполняет свою функцию:

1) **«Поиск образовательного учреждения»** - поможет подобрать детский сад в Удомельском районе, соответствующий вашим предпочтениям;

2) **«Получение информации о зарегистрированном заявлении»** - даст информацию уже зарегистрированному заявителю о позиции в очереди в зависимости от возрастной группы, льготы, района расположения предпочитаемых садов, особых возможностей здоровья.

3) **«Регистрация заявления о постановке на учет для устройства в образовательное учреждение»** - подача заявления в электронном виде.

4) **«Категория граждан, имеющих право на льготное зачисление»** - здесь можно ознакомиться с льготами, действующими в нашем муниципалитете при зачислении ребенка в детский сад.

Выберите нужное действие при помощи кнопки (баннера).

Рассмотрим пошаговое выполнение функции каждого баннера

1. Кнопка «**Поиск образовательного учреждения**» поможет подобрать детский сад для Вашего ребенка. Нажав на нее, откроется диалоговое окно, в котором необходимо выбрать свой муниципалитет (Удомельский район).

Удомельский район (Изменить)

ЭЛЕКТРОННЫЕ УСЛУГИ В СФЕРЕ ОБРАЗОВАНИЯ

На главную

Поиск образовательного учреждения

Получение информации о зарегистрированном заявлении

Регистрация заявления о постановке ребёнка на учет для устройства в образовательное учреждение

Категории граждан, имеющих право на льготное зачисление

АИС «Е-услуги. Образование», © 2007-2013 ЗАО «ИРТех», У

(Изменить)

ЭЛЕКТРОННЫЕ УСЛУГИ В СФЕРЕ ОБРАЗОВАНИЯ

На главную

АИС «Е-услуги»

Выберите муниципалитет

- Солнечный, э/г/о
- Сонковский район
- Спировский район
- Старицкий район
- Торжок, город
- Торжокский район
- Горопецкий район
- Удомельский район**
- Фировский район

Ок

Далее нажать кнопку «Ок».

Здесь можно ознакомиться со всеми дошкольными образовательными учреждениями, действующими на территории Удомельского района. Выбрав учреждение, нажмите на кнопку «Загрузить». На экране появится информация о дошкольном образовательном учреждении. Вы можете перейти на сайт выбранного Вами дошкольного образовательного учреждения.

Электронные услуги в сфере образования

Поиск образовательного учреждения

Тип образовательного учреждения: Любой/ая/ое

Вид образовательного учреждения:

Реализуемые образовательные программы:

Тип вывода: Минимальный

Номер образовательного учреждения:

5

Загрузить

Выполните загрузку!





Для получения другой информации необходимо вернуться в главное меню программы.

2. Следующий баннер - «Получение информации о зарегистрированном заявлении» - поможет уже зарегистрированному родителю узнать очередность в дошкольное учреждение через Интернет. При нажатии на кнопку откроется диалоговое окно, в которое необходимо ввести номер Вашего заявления (#28000-33/.....). Здесь Вы сможете получить информацию о позиции в очереди в зависимости от возрастной группы, льготы, района расположения предпочитаемых садов, особых возможностей здоровья.

Удомельский район [Изменить](#)

ЭЛЕКТРОННЫЕ УСЛУГИ В СФЕРЕ ОБРАЗОВАНИЯ

[На главную](#)


- Поиск образовательного учреждения 
- Получение информации о зарегистрированном заявлении** 
- Регистрация заявления о постановке ребёнка на учет для устройства в образовательное учреждение 
- Категории граждан, имеющих право на льготное зачисление 

ЭЛЕКТРОННЫЕ УСЛУГИ В СФЕРЕ ОБРАЗОВАНИЯ

Поиск заявления

Номер: - /

[Найти](#)



3. Третья кнопка - «Регистрация заявления о постановке ребенка на учет для устройства в образовательное учреждение»

В этом разделе можно создать в электронном виде заявление на запись ребенка в детский сад.

При нажатии на данный баннер откроется страница регистрации нового пользователя – форма Заявления, которое необходимо корректно заполнить.

ЭЛЕКТРОННЫЕ УСЛУГИ
В СФЕРЕ ОБРАЗОВАНИЯ

На главную

Поиск образовательного учреждения

Получение информации о зарегистрированном заявлении

Регистрация заявления о постановке ребёнка на учет для устройства в образовательное учреждение

Категории граждан, имеющих право на льготное зачисление

АИС «Е-услуги. Образование», © 2011

Все поля, выделенные красной звездочкой, обязательны для заполнения. Если Вы неправильно ввели свои данные, либо не полностью заполнили строки заявления, Программа не даст возможности работать дальше.

ЭЛЕКТРОННЫЕ УСЛУГИ В СФЕРЕ ОБРАЗОВАНИЯ

Заявления | Комплектование | Реестры | Настройки | Отчёты

Регистрация заявления

Согласие на обработку персональных данных

Внимание!

Если в документе, удостоверяющем личность, указано отчество, то соответствующее поле обязательно к заполнению!

Внимание!

Для подачи заявления в электронной форме, Вы должны дать согласие на обработку персональных данных в рамках данного заявления. Введите свои фамилию, имя и отчество. Ознакомьтесь с текстом соглашения и подтвердите свое согласие.

Фамилия*:

Имя*:

Отчество:

Удостоверение личности

Тип документа: Паспорт РФ

Серия*:

Номер*:

Выдано*:

Дата выдачи*:

Родитель

Опекун

Лицо, действующее от имени законного представителя

Лицо, подающее заявление о приеме самого себя

В органы управления образованием _____ от _____

Заявителем дано согласие на обработку персональных данных*

Далее >>

Заявителю необходимо ознакомиться с согласием на обработку персональной информации в ведомственных информационных системах и подтвердить, что согласен с условиями и порядком оказания услуги в электронном виде, поставив отметку напротив текста «Заявителем дано согласие на обработку персональных данных» и нажмите кнопку «Далее». После этого станет доступна следующая форма заявления.

Внимание! Не дав согласия, Вы не сможете подать заявление в электронном виде.

Комплектование | Реестры | Настройки | Отчёты

Заявления

обработку персональных данных

Фамилия*:

Имя*:

Отчество:

Удостоверение личности

Тип документа: Паспорт РФ

Серия*:

Номер*:

Выдано*:

Дата выдачи*:

Родитель

Опекун

Лицо, действующее от имени законного представителя

Лицо, подающее заявление о приеме самого себя

В органы управления образованием от

Заявителем дано согласие на обработку персональных данных*

Далее >>

ЭЛЕКТРОННЫЕ УСЛУГИ В СФЕРЕ ОБРАЗОВАНИЯ

Заявления | Комплектование | Реестры | Настройки | Отчёты

Регистрация заявления

Согласие на обработку персональных данных

Внимание!
Если в документе, удостоверяющем личность, указано отчество, то соответствующее поле обязательно к заполнению!

Внимание!
Для подачи заявления в электронной форме, Вы должны дать согласие на обработку персональных данных в рамках данного заявления. Введите свои фамилию, имя и отчество. Ознакомьтесь с текстом соглашения и подтвердите свое согласие.

Фамилия*:

Имя*:

Отчество:

Удостоверение личности

Тип документа: Паспорт РФ

Серия*:

Номер*:

Выдано*:

Дата выдачи*:

Родитель

Опекун

Лицо, действующее от имени законного представителя

Лицо, подающее заявление о приеме самого себя

В органы управления образованием

Заявителем дано согласие на обработку персональных данных*

Далее >>

Далее откроется следующая вкладка заявления, где необходимо заполнить данные о ребенке. Все поля отмеченные красной звездочкой, обязательны для заполнения.

Тип свидетельства о рождении – Свидетельство о рождении РФ или Иное (в случае, если у ребенка иностранное свидетельство о рождении).

ЭЛЕКТРОННЫЕ УСЛУГИ
В СФЕРЕ ОБРАЗОВАНИЯ

На главную

Регистрация заявления

► Согласие на обработку персональных данных

▼ Ребёнок/дети

Введите фамилию, имя, отчество, дату рождения и данные свидетельства о рождении ребенка.

Внимание!

Если в документе, удостоверяющем личность, указано отчество, то соответствующее поле обязательно к заполнению!

Внимание!

Чтобы добавить в заявление близнеца нажмите закладку с символом «+» и введите данные близнеца.
Чтобы удалить ошибочно добавленные данные близнеца нажмите кнопку с символом «x» на закладке удаляемого близнеца.

Ребёнок +

Фамилия*: Иванова

Имя*:

Отчество:

Дата рождения*:

Свидетельство о рождении

Тип документа: Свид. о рождении РФ

Серия*:

Номер*:

<< Назад Далее >>

Серия свидетельства о рождении РФ заполняется римскими цифрами (на клавиатуре латинская I), знак «дефис» и буквы русского алфавита: Например I-ОН.

В случае наличия свидетельства зарубежного образца заполняется только номер документа.

Заполнив все поля, нажмите кнопку «Далее».

На следующей вкладке необходимо указать свойства зачисления: «Первичное» или «Перевод», какой режим пребывания необходим ребенку: «Полный день», «Кратковременное пребывание» или «Круглосуточное пребывание»; указать программу, а также потребность в специальной группе по состоянию здоровья.

В случае, если у ребенка есть потребность в особой группе по состоянию здоровья, это необходимо указать в строке «Имеется потребность в специальной группе по состоянию здоровья».

ЭЛЕКТРОННЫЕ УСЛУГИ В СФЕРЕ ОБРАЗОВАНИЯ

Заявления | Комплектование | Реестры | Настройки | Отчёты

Регистрация заявления

- Согласие на обработку персональных данных
- Ребёнок/дети
- Свойства заявления и требуемого образ.учреждения

Выберите вид образовательной программы.
Выберите вид заявления: первичное зачисление или перевод.
Выберите требования, предъявляемые к образовательному учреждению.

Внимание!
Выбор вида образовательной программы возможен только если в системе зарегистрированы образовательные учреждения реализующие различные виды образовательных программ.

Первичное зачисление
 Перевод

Режим пребывания

Полный день
 Кратковременное пребывание
 Круглосуточное пребывание

Программа: Любая

Имеется потребность в специальной группе по состоянию здоровья: Не учитывать

<< Назад | Далее >>

По умолчанию выбраны: первичное зачисление, полный день и отсутствие потребности в особой группе по здоровью.

Нажать кнопку «Далее».

На следующем шаге «Желаемые образовательные учреждения» Вы можете выбрать от 1 до 3 наиболее предпочтительных для Вас детских садов. На этой странице располагается строка поиска, с помощью которой Вы можете найти нужный сад по названию. Выберите курсором детский сад, и он добавится в выбранные Вами предпочтительные детские сады.

Удомельский район (Изменить)

ЭЛЕКТРОННЫЕ УСЛУГИ В СФЕРЕ ОБРАЗОВАНИЯ

На главную

Регистрация заявления

- Согласие на обработку персональных данных
- Ребёнок/дети
- Свойства заявления и требуемого образ. учреждения
- Выбор дошкольных образ. учреждений

Выберите дошкольные образовательные учреждения в порядке приоритета

Желаемые образ. учреждения

1. Образ. учреждение: Нет

Максимально

Удомельский район (Изменить)

ЭЛЕКТРОННЫЕ УСЛУГИ В СФЕРЕ ОБРАЗОВАНИЯ

На главную

Регистрация заявления

- Согласие на обработку персональных данных
- Ребёнок/дети
- Свойства заявления и требуемого образ. учреждения
- Выбор дошкольных образ. учреждений

Выберите дошкольные образовательные учреждения в порядке приоритета

Желаемые образ. учреждения

1. Образ. учреждение: Нет

- Ма Нет
- МБДОУ детский сад "Буратино"
- МБДОУ детский сад «Дюймовочка»
- МБДОУ ЦРР детский сад «Кораблик»
- МБДОУ детский сад «Малыш»
- МБДОУ детский сад «Улыбка»
- МДОУ детский сад «Ромашка»
- МБДОУ детский сад «Теремок»

<< Назад Далее >>

Если у ребенка есть право на льготную запись в детский сад, укажите это в заявлении. Документальное подтверждение льготы необходимо будет принести в Управление образования Администрации Удомельского района (в течении 30 дней со дня регистрации в электронном виде). В случае, если документальное подтверждение не предоставлено, заявление переводится в обычную очередь. В случае предоставления заведомо ложных сведений о наличии льготы заявление может быть удалено из системы.

Удомельский район
Удомельский Муниципальный Администра

ЭЛЕКТРОННЫЕ УСЛУГИ В СФЕРЕ ОБРАЗОВАНИЯ

Заявления | Комплектование | Реестры | Настройки | Отчёты

Регистрация заявления

- Согласие на обработку персональных данных
- Ребёнок/дети
- Свойства заявления и требуемого образ.учреждения
- Выбор дошкольных образ.учреждений
- Свойства комплектования**

Укажите, имеете ли Вы право на льготное зачисление, а также прочие условия.

*Ближайшие ДС – детские сады в пределах территорий города, установленных Порядком комплектования МДОУ в обл. Тверская. (Территория определяется относительно детских садов, указанных в Заявлении (обращении)).

- Имею право на льготное зачисление
- В случае отсутствия постоянного места, прошу предоставить временное место
- Предлагать места в ближайших ДС

Просим вас указать желаемую дату поступления ребёнка в детский сад*: 01.09.2017

<< Назад | Далее >>

- Контактная информация

Внимание! В случае отсутствия документального подтверждения льготы в течении 30 дней, данная заявка ставится в обычную очередь.

Здесь необходимо указать желаемую дату зачисления ребенка в детский сад.

По умолчанию дата рассчитывается на 01 сентября текущего года

На следующей странице надо заполнить контактную информацию. Необходимо ввести номер телефона или адрес электронной почты, по которому будет удобно с Вами связаться в случае необходимости (например, для информирования о свободных местах в детском саду).

Регистрация заявления

- ▶ [Согласие на обработку персональных данных](#)
- ▶ [Ребёнок/дети](#)
- ▶ [Свойства заявления и требуемого образ.учреждения](#)
- ▶ [Выбор дошкольных образ.учреждений](#)
- ▶ [Свойства комплектования](#)
- ▼ **Контактная информация**

Укажите Ваши контактные данные

Для приема в 1 класс указывается адрес места жительства/ пребывания ребенка (по свидетельству о регистрации)

Предпочтительный способ связи

Телефон

Электронная почта

Телефон*:

Служба текстовых сообщений (SMS)*: +7

* Обязателен для ввода только один из телефонов; второй вводится по желанию

Электронная почта:

Адрес

Индекс:

Регион: ▼

Район: ▼

Населенный пункт: ▼

Район населенного пункта: ▼

Улица: ▼

Дом:

Строение:

Квартира:

Дополнительная информация:

будет удобно с Вами связаться в случае необходимости (например, для информирования о свободных местах в детском саду).

Внимание! Если вы введете недействующий адрес электронной почты или номера телефона, то не сможете получать по нему уведомления.

Укажите адрес регистрации, если он отличается от адреса проживания, отметьте это в «Дополнительной информации».

Нажмите на кнопку «Далее».

На следующей вкладке необходимо прикрепить отсканированные документы:

ЭЛЕКТРОННЫЕ УСЛУГИ В СФЕРЕ ОБРАЗОВАНИЯ

Заявления | Комплектование | Реестры | Настройки | Отчёты

Регистрация заявления

- Согласие на обработку персональных данных
- Ребёнок/дети
- Свойства заявления и требуемого образ.учреждения
- Выбор дошкольных образ.учреждений
- Свойства комплектования
- Контактная информация
- Прикрепление электронных образов**

Прикрепите электронные образы документов для подтверждения подлинности указанных ранее данных.
Разрешённый формат изображений: JPG, JPEG, JPE, JFIF, GIF.
Максимальный размер файла: 5 МБ.

Примечание
Данный шаг является необязательным. Нажмите кнопку "Далее", чтобы пропустить его.

	Укажите примечание	Выберите файл
<input type="button" value="+"/>	<input type="text"/>	<input type="text"/> Обзор...
<input type="button" value="✖"/>	<input type="text"/>	<input type="text"/> Обзор...
<input type="button" value="✖"/>	<input type="text"/>	<input type="text"/> Обзор...
<input type="button" value="✖"/>	<input type="text"/>	<input type="text"/> Обзор...

<< Назад Далее >>

1. Паспорт родителя (законного представителя) – заявителя: 1 страница паспорта и страница с регистрацией места жительства.

2. Свидетельство о рождении ребенка.

3. Документы, удостоверяющие право на предоставление места в образовательном учреждении в первоочередном порядке (если такие имеются).

После чего нажмите кнопку «Далее».

Примечание

В коде на изображении используются только цифры и символы русского алфавита.

Введённые данные

Заявитель:	Иванова Вера 5212 326578 0000
Ребёнок/Дети:	Иванова Айсия I-ОН 785621
Дата рождения:	01.01.2014
Желаемая образовательная программа:	Любая
Режим пребывания:	полный день
Желаемые образовательные учреждения:	МБДОУ детский сад "Буратино"
Льготная категория:	Нет
В случае отсутствия постоянного места, прошу предоставить временное место:	Нет
Предлагать места в ближайших ДС:	Да
Желаемая дата поступления:	01.09.2014
Специализация по здоровью:	Не учитывать
Предпочтительный способ связи:	Телефон
Уведомлять об этапах обработки:	Нет
Телефон:	89452145894
Служба текстовых сообщений (SMS):	
Электронная почта:	
Адрес:	обл. Тверская, р-н. Удомельский, д. Аграфенино

Введите код на изображении*:

<< Назад

Обновить изображение

Регистрация!

Появится заполненное заявление, в котором необходимо проверить еще раз все данные и в случае необходимости исправить или дополнить недостающую информацию. После чего ввести код на изображении. Нажать на кнопку «Регистрация». После чего Ваше заявление будет зарегистрировано. На экране появится код (#28000-33/), который можно распечатать для дальнейшего отслеживания очереди Вашего ребенка.

Внимание! Проверьте, что в заявлении указаны достоверные данные.

Внимание! В течении 30 дней со дня подачи заявления в электронном виде необходимо явиться в Управление образования Администрации Удомельского района с оригиналами документов, для подтверждения своего заявления. В случае неявки заявление автоматически аннулируется.

4. Кнопка «**Категория граждан, имеющих льготное зачисление**» поможет ознакомиться с льготами действующими в Удомельском районе.

The screenshot shows a web interface for 'ЭЛЕКТРОННЫЕ УСЛУГИ В СФЕРЕ ОБРАЗОВАНИЯ' (Electronic Services in the Field of Education). The header features a blue background with mathematical formulas and a graduation cap icon. A 'На главную' (Home) button is located in the top left. The main content area contains four blue buttons, each with a text label and a corresponding image:

- Поиск образовательного учреждения** (Search for an educational institution) with an image of a child at a laptop.
- Получение информации о зарегистрированном заявлении** (Obtaining information about a registered application) with an image of a woman talking on a phone while holding a child.
- Регистрация заявления о постановке ребёнка на учет для устройства в образовательное учреждение** (Registration of an application for a child's enrollment in an educational institution) with an image of a family looking at a laptop.
- Категории граждан, имеющих право на льготное зачисление** (Categories of citizens with the right to preferential enrollment) with an image of a family walking outdoors. This button is circled in red, and a red arrow points to it from the left.

At the bottom right of the interface, there is a small copyright notice: 'МКОУ «Будущее Образование» © 2007'.

